# OPIS PRZEDMIOTU ZAMÓWIENIA

## Budowa Centrum Lokalnego "Dawny Bazar Rogatka" w Dzielnicy Praga-Południe w Warszawie - etap I"

**I. Określenie przedmiotu zamówienia.**

Przedmiotem zamówienia jest wykonanie robót budowlanych przy realizacji inwestycji pod nazwą „Budowa Centrum Lokalnego „Dawny Bazar Rogatka"w Dzielnicy Praga-Południe w Warszawie-etap I"

Zamawiający oświadcza, że jest uprawniony do dysponowania nieruchomością na cele budowlane zlokalizowana pomiędzy ul. Grochowską a ul. Kamionkowską w Warszawie (działka ewidencyjna nr 65, 66/1, 66/2, 66/4, 66/5, 66/6, 66/7, 66/8 z obrębu nr 3-02-06).

**II. Rodzaj zamówienia:** roboty budowlane.

**III. Określenie zakresu zamówienia.**

**1)** Wykonanie robót budowlanych w zakresie etapu I na podstawie dokumentacji projektu wykonawczego Centrum Lokalne „Dawny Bazar Rogatka" w Dzielnicy Praga-Południe w Warszawie.

**Zakres etapu I:**

- OBSZAR A – stojaki na rowery;
- OBSZAR B - wykonanie pawilonów wielofunkcyjnych wraz z zadaszeniem, podestami i sceną wielofunkcyjną, dostawa stołów handlowych;
- OBSZAR C - montaż elementów małej architektury (ławki, kosze na śmieci, bramka zraszająca);
- OBSZAR G – wykonanie placu zabaw, montaż poidełka, wykonanie ogrodzenia trafostacji;
- OBSZAR H – wykonanie bramy głównej i ażurowego ogrodzenia, stojaki na rowery;
- OBSZAR I – wykonanie wiaty śmietnikowej, stojaków na rowery, wykonanie nawierzchni z kostki identycznej jak istniejąca pod wiatą śmietnikową i chodnika pomiędzy wiatą a stojakami na rowery;
- wykonanie instalacji sanitarnych wraz z przyłączem wodociągowym i kanalizacyjnym;
- wykonanie instalacji oraz sieci elektrycznych.

*Zakres w poszczególnych obszarach został oznaczony graficznie na załącznikach do OPZ.*

**Zakres etapu II, którego wykonanie nie obejmuje postępowanie:**

- OBSZAR B – donice i ławki;
- OBSZAR C – donice;
- OBSZAR D – ogród społeczny;
- OBSZAR E – rozrzeźbione siedziska z zielenią ozdobną;
- OBSZAR F – strefa street workoutu;
- OBSZAR G – boisko do gry w boule, polana wielofunkcyjna;
- zieleń;
- instalacja nawadniająca;
- instalacja elektryczna w zakresie oświetlenia ledowego rozrzeźbionych siedzisk;

2) Cały zakres robót należy wykonać zgodnie z dokumentacją projektową, zakończyć próbami eksploatacyjnymi i technicznymi.

3) Przywrócenie porządku oraz utylizacja wszystkich odpadów i materiałów po wykonaniu robót budowlanych.

4) wykonanie dokumentacji powykonawczej zgodnie z Prawem budowlanym. Dokumentacja powykonawcza zawierać będzie m.in. oryginał dziennika budowy, instrukcje obsługi, użytkowania obiektu, eksploatacji i konserwacji zgodnie z obowiązującymi przepisami, bezusterkowy certyfikat z inspekcji kontroli pomontażowej placu zabaw (ocena zgodna z normą dotyczącą wyposażenia oraz nawierzchni), niezbędne protokoły, atesty, certyfikaty zgodności, aprobaty techniczne, próby, badania, sprawozdania dotyczące rzeczy i robót, gwarancje producenta na wbudowane materiały, inwentaryzację geodezyjną powykonawczą oraz inne niezbędne dokumenty wymagane przepisami prawa.

5) Uzyskanie bezusterkowego certyfikatu z inspekcji kontroli pomontażowej placu zabaw (ocena zgodna z normą dotyczącą wyposażenia oraz nawierzchni).

6) Wykonanie geodezyjnej inwentaryzacji powykonawczej.

7) Wszystkie roboty tymczasowe i towarzyszące zgodnie ze Specyfikacja Techniczną Wykonania i Odbioru Robót oraz OPZ, każdy wykonawca powinien uwzględnić w ofercie.

**Roboty towarzyszące i tymczasowe:**

- zorganizowanie zalecza dla potrzeb budowy
- doprowadzenie niezbędnych mediów dla zaplecza budowy
- zabezpieczenie zaplecza budowy przed dostępem osób postronnych
- wykonanie tablicy informacyjnej
- tyczenie geodezyjne
- dokumentacja powykonawcza
- ustawienie, przenoszenie i rozebranie rusztowań
- wywiezienie i utylizacja gruzu i nieczystości
- likwidacja stanowisk roboczych
- transportowanie na potrzebne odległości wszelkiego materiału, elementów i sprzętów pomocniczych niezbędnych do wykonania robot
- obsługiwanie sprzętu
- sprawdzenie prawidłowości wykonania robót
- przygotowanie zapraw oraz mieszanek
- usuwanie wad i usterek oraz naprawianie uszkodzeń powstałych w trakcie wykonywania robot, a zawinionych przez bezpośrednich wykonawców
- wykonanie niezbędnych zabezpieczeń bhp na stanowiskach roboczych oraz wywieszanie znaków informacyjno-ostrzegawczych wokół stref zagrożenia
- zabezpieczenia prze zabrudzeniem nawierzchni istniejącej
- prace pomiarowe i pomocnicze
- uporządkowanie terenu
- zabezpieczenie wykopów
- załadunek, transport i wyładunek materiałów budowlanych

**Uwaga:**

Zapisy odnośnie rozliczenia i płatności zawarte w umowie są nadrzędne nad zapisami umieszczonymi w STWiOR.

**IV. Zamawiający przekaże projekt wykonawczy Centrum Lokalnego:**

TOM I – Architektura
TOM II – Konstrukcja
TOM III – Instalacje sanitarne
TOM IV – Instalacje elektryczne
Specyfikacje Techniczne Wykonania i Odbioru Robót wszystkich branż.
Przedmiary robót wszystkich branż.

**V. Opis wymagań zamawiającego w stosunku do przedmiotu zamówienia:**

*Warunki wykonania i odbioru robót budowlanych*

1) Urządzenia zabawowe muszą spełniać wymagania funkcjonalne, o nie gorszych parametrach oraz spełniać wymogi graniczne wielkości podanych w dokumentacji projektowej.
2) Wybrane wyposażenie musi zostać zaakceptowane przez Zamawiającego przed podpisaniem umowy.
3) Urządzenia zabawowe muszą posiadać certyfikaty zgodności w tym certyfikatów HIC z normą PN-EN 1177:2018 lub późniejszą wydanych przez akredytowaną jednostkę certyfikującą, której certyfikaty są uznawane na terenie Polski jak również Unii Europejskiej.
4) Przed wbudowaniem Wykonawca ma obowiązek przekazać Zamawiającemu do wglądu w celu akceptacji wyboru wszystkich urządzeń zabawowych, karty techniczne, certyfikaty. Karty techniczne powinny przedstawiać rysunki i zdjęcia oferowanych urządzeń, w których powinny znajdować się wymiary urządzeń i wymiary stref bezpieczeństwa. Dopuszcza się rozbieżność wymiarów urządzeń i stref bezpieczeństwa w tolerancji +/- 2%. Zamawiający nie dopuszcza zastosowania innego rodzaju materiałów na urządzenia.
5) Termin kontroli placu zabaw musi zostać ustalony z Zamawiającym, którego przedstawiciel będzie obecny podczas jej przeprowadzania.
6) Kolorystyka placu zabaw obowiązuje zgodnie z projektem, ewentualne zmiany muszą zostać uzgodnione i zatwierdzone w formie pisemnej przez Zamawiającego przed wbudowaniem.

**VI. Roboty budowlane powinny być wykonane zgodnie z:**

1) Ustawą z dnia 7 lipca 1994r. – Prawo budowlane (t.j. Dz.U. z 2017r. poz. 1332 z późn. zm.).
2) Rozporządzeniem Ministra Infrastruktury z dnia 12 kwietnia 2002r. w sprawie warunków technicznych jakim powinny odpowiadać budynki i ich usytuowanie (Dz.U. 2015, poz.1422, z późń. zm.).
3) Rozporządzeniem Ministra Infrastruktury z dnia 23 czerwca 2003r. w sprawie informacji dotyczącej bezpieczeństwa i ochrony zdrowia oraz planu bezpieczeństwa i ochrony zdrowia (Dz.U. z 2003r. Nr 120 poz. 1126, z późń. zm.).
4) Ustawą z dnia 29 stycznia 2004r – Prawo zamówień publicznych (t.j. Dz.U. z 2017r. poz. 1579 z późn. zm.).
5) Wytycznymi zawartymi w tematycznych przepisach szczegółowych.
6) Obowiązującymi Polskim Normami.

7) Zasadami wiedzy technicznej.

**VII. Obowiązki Wykonawcy.**

1) Realizowanie robót będących przedmiotem umowy zgodnie ze złożoną ofertą i zawartą umową.
2) Zapewnienie wszelkich pozwoleń, zgód lub decyzji na zajęcie terenu nie będącego w administrowaniu ZGN Praga-Południe oraz pokrycie związanych z nimi zobowiązań finansowych.
3) Realizacja robót będących przedmiotem umowy przez osoby posiadające niezbędne uprawnienia, zgodnie z ustawą Prawo Budowlane (t.j. Dz. U. z 2017r., poz. 1332 z późn. zm.), polskimi normami, zasadami sztuki budowlanej, wiedzy technicznej, przy zastosowaniu obowiązujących przepisów, technologii, norm i warunków technicznych.
4) Prowadzenie dziennika budowy zgodnie z rozporządzeniem Ministra Infrastruktury z dnia 26 czerwca 2002r. w sprawie dziennika budowy, montażu i rozbiórki, tablicy informacyjnej oraz ogłoszenia zawierającego dane dotyczące bezpieczeństwa pracy i ochrony zdrowia (Dz. U. z 2002 nr. 108. poz. 953) także w przypadku, kiedy wykonywane roboty nie wymagają pozwolenia wynikającego z prawa budowlanego.
5) Realizacja robót zgodnie z przepisami BHP.
6) Dostarczenie niezbędnych protokołów, atestów, aprobat technicznych, prób, badań, sprawozdań dotyczących rzeczy i robót oraz gwarancji producenta na wbudowane materiały (najpóźniej w dniu zgłoszenia przez Wykonawcę gotowości do odbioru).
7) Dokonanie utylizacji odpadów we własnym zakresie i na własny koszt (najpóźniej w dniu zgłoszenia przez Wykonawcę gotowości do odbioru).
8) Ustalenie lokalizacji, wykonania i utrzymania niezbędnego zaplecza technicznego i placu składowego materiałów, doprowadzenia odpowiednich mediów na czas budowy wraz z uzyskaniem warunków technicznych bez dodatkowego wynagrodzenia.
9) Zabezpieczenie ciągów komunikacyjnych i ewakuacyjnych.
10) Zabezpieczenie i oznakowanie prowadzonych robót oraz ich bezpośredniego otoczenia, a także utrzymanie stanu technicznego i prawidłowości oznakowania miejsca realizacji robót przez cały czas ich trwania, zgodnie z obowiązującymi w tym zakresie instrukcjami i przepisami BHP bez dodatkowego wynagrodzenia.
11) Usuwanie wad i usterek w wyznaczonym terminie w czasie trwania robót oraz w okresie gwarancyjnym i rękojmi.
12) Używanie własnych narzędzi, sprzętu i materiałów do wykonania robót oraz zapewnienia we własnym zakresie transportu materiałów narzędzi i sprzętu do miejsca wykonywania robót.
13) Bieżące utrzymanie porządku i czystości na stanowiskach pracy oraz kompleksowe uprzątnięcie miejsc wykonywania robót i ciągów komunikacyjnych codziennie po zakończeniu prac oraz wywozu wszelkich odpadów powstałych w trakcie realizowanych robót z zapewnieniem ich utylizacji.
14) Złożenie dokumentów potwierdzających wywiązanie się z obowiązków wynikających z ustawy z dnia 14 grudnia 2012 o odpadach (Dz. U. 2013 poz. 21), w zakresie gospodarki wytwarzanymi odpadami. Z chwilą wywiezienia odpadów z terenu Zamawiającego Wykonawca przejmie na siebie całkowitą odpowiedzialność za dalsze gospodarowanie tymi odpadami, w tym ich stan i bezpieczeństwo podczas transportu oraz procesu odzysku lub unieszkodliwiania.
15) Zabezpieczenie instalacji i urządzeń na terenie robót i w jego bezpośrednim otoczeniu do dnia odbioru poszczególnych robót.

16) Wykonanie niezbędnych prób, badań, pomiarów, zabezpieczeń, włączeń i odbiorów technicznych wraz z opłatami.
17) Uporządkowanie terenów sąsiadujących, usunięcie wszelkich urządzeń związanych z realizacją robót, pozostałości materiałów, gruzu i śmieci do dnia odbioru poszczególnych robót.
18) Utrzymanie terenu budowy w stanie wolnym od przeszkód komunikacyjnych; Wykonawca zobowiązany jest również na własny koszt usuwać niezbędne materiały, odpady, śmieci i niepotrzebne urządzenia prowizoryczne i składować urządzenia i materiały w taki sposób, aby nie stwarzały zagrożenia dla zdrowia i mienia osób trzecich. W trakcie realizacji robót utrudniających komunikację, Wykonawca zobowiązany jest zapewnić bezpieczny przejazd, a także bezpieczne przejście do nieruchomości.
19) Umożliwianie wstępu na teren budowy pracownikom organu państwowego nadzoru budowlanego, do których należy wykonywanie zadań określonych ustawą Prawo budowlane oraz udostępnianie im danych i informacji wymaganych tą ustawą.
20) Kompletowanie na bieżąco w trakcie wykonywania robót dokumentacji, w tym protokołów niezbędnych przy odbiorach.
21) Wykonanie innych, niezbędnych obowiązków związanych z realizacją robót.

Wszystkie materiały zastosowane do realizacji zamówienia spełniać powinny warunki określone w art. 10 ustawy z dnia 7 lipca 1994 r. Prawo Budowlane (t.j. Dz. U. z 2017 r., poz. 1332 z późn. zm.).

Zastrzega się, że materiały (wyroby) wskazane z nazwy w przedmiarach robót oraz STWiOR należy rozumieć, jako określenie wymaganych parametrów technicznych lub standardów jakościowych. W przypadku wskazanych materiałów i wyrobów dopuszcza się zastosowanie materiałów równoważnych nie gorszej jakości niż opisane w dokumentacji projektowej.

## VIII. Czas trwania zamówienia lub termin wykonania:

Maksymalny czas trwania zamówienia – 85 dni

## IX. Wspólny Słownik Zamówień (CPV):

45000000-7 Roboty budowlane
45332000-3 Roboty instalacyjne wodne i kanalizacyjne
45331000-6 Instalowanie urządzeń grzewczych, wentylacyjnych i klimatyzacyjnych
45310000-3 Roboty instalacyjne elektryczne
37535200-9 Wyposażenie placów zabaw

Kierownik Działu Utrzymania
Terenów Zewnętrznych i Zieleni
11.08.2021R.
Anna Zakrzewska
2075 -

**Załącznik nr ...**

do umowy nr .....

**Protokół wprowadzenia na budowę**

W dniu .....na terenie przy ul. .....

reprezentując Zamawiającego: .....

1. Inspektor nadzoru inwestorskiego .....
2. Inny przedstawiciel .....
3. Inny przedstawiciel .....
4. Inny przedstawiciel .....
5. Inny przedstawiciel .....
6. Inny przedstawiciel .....

reprezentując Wykonawcę: .....

1. Kierownik budowy .....
2. Inny przedstawiciel .....
3. Inny przedstawiciel .....

do wykonania .....

.....

zgodnie z umową nr ..... z dnia .....

ustala, że Wykonawca zapoznał się i nie wnosi uwag do dokumentacji projektowej oraz przyjmuje w/w teren/ budynek/w celu wykonania następujących robót budowlanych:

.....

.....

oraz

Uwagi:

.....

.....

Podpisy:

| za Zamawiającego | | za Wykonawcę |
|---|---|---|
| 1..... | 4..... | 1..... |
| 2..... | 5..... | 2. ..... |
| 3..... | 6..... | 3 ..... |

**Załącznik nr ....**

do umowy nr .....

**Protokół odbioru częściowego robót**

W dniu .....

**reprezentując Zamawiającego:** *Zakład Gospodarowania Nieruchomościami dla Dzielnicy Praga-Południe*

1. Inspektor nadzoru .....
2. Inny przedstawiciel .....
3. Inny przedstawiciel .....
4. Inny przedstawiciel .....

**reprezentując Wykonawcę:** .....

1. Kierownik budowy .....
2. Inny przedstawiciel .....
3. Inny przedstawiciel .....

Na podstawie umowy nr ..... z dnia .....

**A. Przystąpiono do odbioru częściowego** realizowanych robót budowlanych

**1.** Roboty budowlane zostały zgłoszone do odbioru częściowego w dniu .....

**2.** Roboty częściowe:

a. zostały **odebrane** zgodnie z załączonym .....

b. **nie zostały** odebrane zgodnie z załączonym .....

**3.** Zawansowanie prac na budowie wynosi .....

**B. Przekazano Zamawiającemu następujące materiały budowlane**, które jednocześnie zostały powierzone Wykonawcy do czasu ich wbudowania i przeprowadzenia odbioru.

1. .....
2. .....
3. .....
4. .....

**W załączeniu dokumentacja fotograficzna.**

Podpisy:

| za Zamawiającego | | za Wykonawcę |
|---|---|---|
| 1..... | 4..... | 1..... |
| 2..... | | 2. ..... |
| 3..... | | 3 ..... |

**Załącznik nr ....**

do umowy nr .....

**Protokół odbioru końcowego robót**

W dniu.....

reprezentując Zamawiającego: .....

1. Inspektor nadzoru inwestorskiego .....
2. Inny przedstawiciel .....
3. Inny przedstawiciel .....
4. Inny przedstawiciel .....
5. Inny przedstawiciel .....
6. Inny przedstawiciel .....

reprezentując Wykonawcę: .....

1. Kierownik budowy .....
2. Inny przedstawiciel .....
3. Inny przedstawiciel .....

w budynku przy ulicy ..... nr .....

**Przystąpiono do odbioru końcowego** robót budowlanych realizowanych na podstawie umowy ..... z dnia .....

1. Roboty budowlane zostały zakończone i zgłoszone do odbioru w dniu ..... .... roku, tj. w terminie **zgodnym / niezgodnym z umową**. Opóźnienie w zakończeniu robót wynosi ..... dni.
2. Wykonawca **dostarczył / nie dostarczył** Zamawiającemu komplet niezbędnych protokołów, atestów, aprobat technicznych, prób, badań, sprawozdań dotyczących rzeczy i robót oraz gwarancji producenta na wbudowane materiały oraz **dostarczył / nie dostarczył** oświadczenie o wywiązaniu się z obowiązku utylizacji odpadów.
3. Roboty:
   a. zostały **odebrane**
   b. zostały **odebrane z usterkami** i wyznaczono termin usunięcia usterek na dzień .....
   c. **nie zostały odebrane** z uwagi na nie zakończenie robót. Wykonawca dokona ponownego zgłoszenia zakończenia i odbioru robót.
4. W dniu ..... usterki zostały usunięte. Opóźnienie w usunięciu usterek wynosi ..... dni.

**Okres gwarancji i rękojmi:** rozpoczyna się w dniu:..... i kończy się w dniu:.....

Podpisy:

| za Zamawiającego | | za Wykonawcę |
|---|---|---|
| 1..... | 4..... | 1..... |
| 2..... | 5..... | 2. ..... |
| 3..... | 6..... | 3 ..... |

## LEGENDA:

1. PROJEKTOWANE WEJŚCIE GŁÓWNE NA TA
OD UL. GROCHOWSKIEJ
2. WEJŚCIE NA TARGOWISKO ROGATKA OD U
3. PROJEKTOWANE ZADASZENIE TARGOWISK
4. ISTNIEJĄCY CIĄG PIESZY/PLAC Z PROJEKT
5. PROJEKTOWANA SIŁOWNIA KALISTENICZN
6. PROJEKTOWANA ZIELEŃ NISKA
7. PROJEKTOWANY PLAC ZABAW - NAWIERZC
8. PROJEKTOWANE POLE DO GRY W BOULE -
9. PROJEKTOWANE PLENEROWE KINO LETNI
10. PROJEKTOWANA SCENA WIELOFUNKCYJN
11. PROJEKTOWANY ŚMIETNIK
12. PROJEKTOWANY OGRÓDEK SPOŁECZNY
13. PROJEKTOWANE STOJAKI NA ROWERY
14. PROJEKTOWANE TABLICE INFORMACYJNE
15. PROJEKTOWANE PODWYŻSZONE OBUDOW
16. PROJEKTOWANA BRAMKA ZRASZAJĄCA M
17. PROJEKTOWANE SYSTEMOWE OGRODZEN
18. PROJEKTOWANE STOŁY HANDLOWO-WARS
19. PROJEKTOWANE POIDEŁKO
20. PROJEKTOWANE OGRODZENIE AŻUROWE

P.01 PROJEKTOWANY PAWILON HANDLOWY 1
P.02 PROJEKTOWANY PAWILON HANDLOWY 2
P.03 PROJEKTOWANY PAWILON HANDLOWY 3
P.04 PROJEKTOWANY PAWILON MIEJSKIEJ AK
P.05 PROJEKTOWANY PAWILON SANITARNY 1
P.06 PROJEKTOWANY PAWILON SANITARNY 2

Tr - ISTNIEJĄCA ZABUDOWA NA DZIAŁ

P.01 - PROJEKTOWANE PAWILONY

A-G-A - LINIE ROZGRANICZAJĄCE TEREN F INWESTYCJI /GRANICA DZIAŁKEK I 66/4, 66/5, 66/6, 66/7 i 66/8 Z OBRĘBI

- ZAKRES AKTUALIZACJI MAPY

84,95 - RZĘDNA TERENOWA ISTNIEJĄCA

84,73 - RZĘDNA TERENOWA PROJEKTOW

±0,00=84,94 - PRZYJĘTY POZIOM POSADOWIENI /UŚREDNIONY POZIOM ISTNIEJĄCE

- PROJEKTOWANA INSTALACJA ENE

- PROJEKTOWANA KANALIZACJA S

- PROJEKTOWANA INSTALACJA WO

- ISTNIEJĄCE OPRAWY OŚWIETLENI UMIESZCZONE NA SŁUPIE OŚWIET

- ISTNIEJĄCE HYDRANTY POŻAROW

- DRZEWA ADAPTOWANE

- DRZEWA PROJEKTOWANE

- PROJEKTOWANE DONICE

- PROJEKTOWANE ŁAWKI I SIEDZISK

- PROJEKTOWANE STOŁY HANDLOV

- PROJEKTOWANE KOSZE NA ŚMIEC

- PROJEKTOWANE PODWYŻSZONE

- PROJEKTOWANA ZIELEŃ NISKA

- PROJEKTOWANE POLE DO GRY W

- PROJEKTOWANY PLAC ZABAW - S URZĄDZEŃ - PIASEK, POZOSTAŁA

- PROJEKTOWANA SIŁOWNIA KALIS

- ISTNIEJĄCE TRAWNIKI

- ISTNIEJĄCY PLAC - NAWIERZCHNI

- PROJEKTOWANE CHODNIKI - KOST

## LEGENDA:

1. PROJEKTOWANE WEJŚCIE GŁÓWNE NA TA
OD UL. GROCHOWSKIEJ
2. WEJŚCIE NA TARGOWISKO ROGATKA OD U
3. PROJEKTOWANE ZADASZENIE TARGOWISK
4. ISTNIEJĄCY CIĄG PIESZY/PLAC Z PROJEKT
5. PROJEKTOWANA SIŁOWNIA KALISTENICZN
6. PROJEKTOWANA ZIELEŃ NISKA
7. PROJEKTOWANY PLAC ZABAW - NAWIERZC
8. PROJEKTOWANE POLE DO GRY W BOULE -
9. PROJEKTOWANE PLENEROWE KINO LETNI
10. PROJEKTOWANA SCENA WIELOFUNKCYJN
11. PROJEKTOWANY ŚMIETNIK
12. PROJEKTOWANY OGRÓDEK SPOŁECZNY
13. PROJEKTOWANE STOJAKI NA ROWERY
14. PROJEKTOWANE TABLICE INFORMACYJNE
15. PROJEKTOWANE PODWYŻSZONE OBUDOW
16. PROJEKTOWANA BRAMKA ZRASZAJĄCA M
17. PROJEKTOWANE SYSTEMOWE OGRODZEN
18. PROJEKTOWANE STOŁY HANDLOWO-WARS
19. PROJEKTOWANE POIDEŁKO
20. PROJEKTOWANE OGRODZENIE AŻUROWE

P.01 PROJEKTOWANY PAWILON HANDLOWY 1
P.02 PROJEKTOWANY PAWILON HANDLOWY 2
P.03 PROJEKTOWANY PAWILON HANDLOWY 3
P.04 PROJEKTOWANY PAWILON MIEJSKIEJ AK
P.05 PROJEKTOWANY PAWILON SANITARNY 1
P.06 PROJEKTOWANY PAWILON SANITARNY 2

- Tr - ISTNIEJĄCA ZABUDOWA NA DZIAŁ
- P.01 - PROJEKTOWANE PAWILONY
- A-G-A - LINIE ROZGRANICZAJĄCE TEREN F INWESTYCJI /GRANICA DZIAŁKEK I 66/4, 66/5, 66/6, 66/7 i 66/8 Z OBRĘBI
- ZAKRES AKTUALIZACJI MAPY
- 84,95 - RZĘDNA TERENOWA ISTNIEJĄCA
- 84,73 - RZĘDNA TERENOWA PROJEKTOW
- ±0,00=84,94 - PRZYJĘTY POZIOM POSADOWIENI /UŚREDNIONY POZIOM ISTNIEJĄCE
- PROJEKTOWANA INSTALACJA ENE
- PROJEKTOWANA KANALIZACJA S
- PROJEKTOWANA INSTALACJA WO
- ISTNIEJĄCE OPRAWY OŚWIETLENI UMIESZCZONE NA SŁUPIE OŚWIET
- ISTNIEJĄCE HYDRANTY POŻAROW
- DRZEWA ADAPTOWANE
- DRZEWA PROJEKTOWANE
- PROJEKTOWANE DONICE
- PROJEKTOWANE ŁAWKI I SIEDZISK
- PROJEKTOWANE STOŁY HANDLOV
- PROJEKTOWANE KOSZE NA ŚMIEC
- PROJEKTOWANE PODWYŻSZONE
- PROJEKTOWANA ZIELEŃ NISKA
- PROJEKTOWANE POLE DO GRY W
- PROJEKTOWANY PLAC ZABAW - S URZĄDZEŃ - PIASEK, POZOSTAŁA
- PROJEKTOWANA SIŁOWNIA KALIS
- ISTNIEJĄCE TRAWNIKI
- ISTNIEJĄCY PLAC - NAWIERZCHNI
- PROJEKTOWANE CHODNIKI - KOST

## LEGENDA:

1. PROJEKTOWANE WEJŚCIE GŁÓWNE NA TA
OD UL. GROCHOWSKIEJ
2. WEJŚCIE NA TARGOWISKO ROGATKA OD U
3. PROJEKTOWANE ZADASZENIETARGOWISK
4. ISTNIEJĄCY CIĄG PIESZY/PLAC Z PROJEKT
5. PROJEKTOWANA SIŁOWNIA KALISTENICZN
6. PROJEKTOWANA ZIELEŃ NISKA
7. PROJEKTOWANY PLAC ZABAW - NAWIERZC
8. PROJEKTOWANE POLE DO GRY W BOULE -
9. PROJEKTOWANE PLENEROWE KINO LETNI
10. PROJEKTOWANA SCENA WIELOFUNKCYJN
11. PROJEKTOWANY ŚMIETNIK
12. PROJEKTOWANY OGRÓDEK SPOŁECZNY
13. PROJEKTOWANE STOJAKI NA ROWERY
14. PROJEKTOWANE TABLICE INFORMACYJNE
15. PROJEKTOWANE PODWYŻSZONE OBUDOW
16. PROJEKTOWANA BRAMKA ZRASZAJĄCA M
17. PROJEKTOWANE SYSTEMOWE OGRODZEN
18. PROJEKTOWANE STOŁY HANDLOWO-WARS
19. PROJEKTOWANE POIDEŁKO
20. PROJEKTOWANE OGRODZENIE AŻUROWE

P.01 PROJEKTOWANY PAWILON HANDLOWY 1
P.02 PROJEKTOWANY PAWILON HANDLOWY 2
P.03 PROJEKTOWANY PAWILON HANDLOWY 3
P.04 PROJEKTOWANY PAWILON MIEJSKIEJ AK
P.05 PROJEKTOWANY PAWILON SANITARNY 1
P.06 PROJEKTOWANY PAWILON SANITARNY 2

Tr - ISTNIEJĄCA ZABUDOWA NA DZIAŁ

P.01 - PROJEKTOWANE PAWILONY

A-G-A - LINIE ROZGRANICZAJĄCE TEREN F INWESTYCJI /GRANICA DZIAŁKEK I 66/4, 66/5, 66/6, 66/7 i 66/8 Z OBRĘBI

- ZAKRES AKTUALIZACJI MAPY

84,95 - RZĘDNA TERENOWA ISTNIEJĄCA

84,73 - RZĘDNA TERENOWA PROJEKTOW

±0,00=84,94 - PRZYJĘTY POZIOM POSADOWIENIA /UŚREDNIONY POZIOM ISTNIEJĄCE

- PROJEKTOWANA INSTALACJA ENE

- PROJEKTOWANA KANALIZACJA S

- PROJEKTOWANA INSTALACJA WO

- ISTNIEJĄCE OPRAWY OŚWIETLENI UMIESZCZONE NA SŁUPIE OŚWIET

- ISTNIEJĄCE HYDRANTY POŻAROW

- DRZEWA ADAPTOWANE

- DRZEWA PROJEKTOWANE

- PROJEKTOWANE DONICE

- PROJEKTOWANE ŁAWKI I SIEDZISK

- PROJEKTOWANE STOŁY HANDLOW

- PROJEKTOWANE KOSZE NA ŚMIEC

- PROJEKTOWANE PODWYŻSZONE

- PROJEKTOWANA ZIELEŃ NISKA

- PROJEKTOWANE POLE DO GRY W

- PROJEKTOWANY PLAC ZABAW - S URZĄDZEŃ - PIASEK, POZOSTAŁA

- PROJEKTOWANA SIŁOWNIA KALIS

- ISTNIEJĄCE TRAWNIKI

- ISTNIEJĄCY PLAC - NAWIERZCHNIA

- PROJEKTOWANE CHODNIKI - KOST

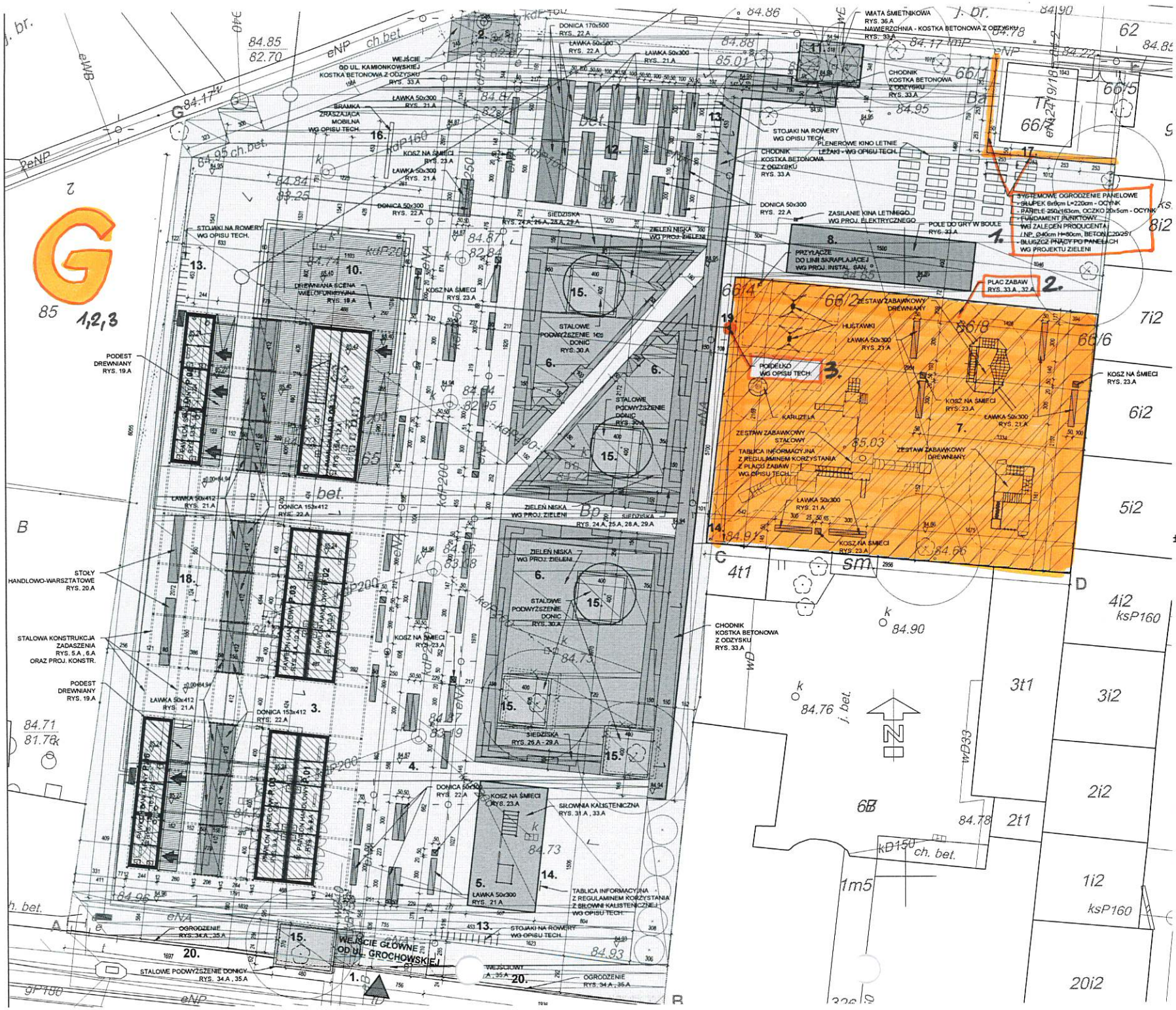


## LEGENDA:

1. PROJEKTOWANE WEJŚCIE GŁÓWNE NA TA OD UL. GROCHOWSKIEJ
2. WEJŚCIE NA TARGOWISKO ROGATKA OD U
3. PROJEKTOWANE ZADASZENIE TARGOWISK
4. ISTNIEJĄCY CIĄG PIESZY/PLAC Z PROJEKT
5. PROJEKTOWANA SIŁOWNIA KALISTENICZN
6. PROJEKTOWANA ZIELEŃ NISKA
7. PROJEKTOWANY PLAC ZABAW - NAWIERZC
8. PROJEKTOWANE POLE DO GRY W BOULE -
9. PROJEKTOWANE PLENEROWE KINO LETNII
10. PROJEKTOWANA SCENA WIELOFUNKCYJN
11. PROJEKTOWANY ŚMIETNIK
12. PROJEKTOWANY OGRÓDEK SPOŁECZNY
13. PROJEKTOWANE STOJAKI NA ROWERY
14. PROJEKTOWANE TABLICE INFORMACYJNE
15. PROJEKTOWANE PODWYŻSZONE OBUDOW
16. PROJEKTOWANA BRAMKA ZRASZAJĄCA M
17. PROJEKTOWANE SYSTEMOWE OGRODZENI
18. PROJEKTOWANE STOŁY HANDLOWO-WARS
19. PROJEKTOWANE POIDEŁKO
20. PROJEKTOWANE OGRODZENIE AŻUROWE

P.01 PROJEKTOWANY PAWILON HANDLOWY 1
P.02 PROJEKTOWANY PAWILON HANDLOWY 2
P.03 PROJEKTOWANY PAWILON HANDLOWY 3
P.04 PROJEKTOWANY PAWILON MIEJSKIEJ AK
P.05 PROJEKTOWANY PAWILON SANITARNY 1
P.06 PROJEKTOWANY PAWILON SANITARNY 2

Tr - ISTNIEJĄCA ZABUDOWA NA DZIAŁ

P.01 - PROJEKTOWANE PAWILONY

A-G-A - LINIE ROZGRANICZAJĄCE TEREN F INWESTYCJI /GRANICA DZIAŁKEK I 66/4, 66/5, 66/6, 66/7 i 66/8 Z OBRĘB

- ZAKRES AKTUALIZACJI MAPY

84,95 - RZĘDNA TERENOWA ISTNIEJĄCA

84,73 - RZĘDNA TERENOWA PROJEKTOW

±0,00=84,94 - PRZYJĘTY POZIOM POSADOWIENI /UŚREDNIONY POZIOM ISTNIEJĄCE

- PROJEKTOWANA INSTALACJA ENE

- PROJEKTOWANA KANALIZACJA S

- PROJEKTOWANA INSTALACJA WO

- ISTNIEJĄCE OPRAWY OŚWIETLENI UMIESZCZONE NA SŁUPIE OŚWIET

- ISTNIEJĄCE HYDRANTY POŻAROW

- DRZEWA ADAPTOWANE

- DRZEWA PROJEKTOWANE

- PROJEKTOWANE DONICE

- PROJEKTOWANE ŁAWKI I SIEDZISK

- PROJEKTOWANE STOŁY HANDLOV

- PROJEKTOWANE KOSZE NA ŚMIEC

- PROJEKTOWANE PODWYŻSZONE

- PROJEKTOWANA ZIELEŃ NISKA

- PROJEKTOWANE POLE DO GRY W

- PROJEKTOWANY PLAC ZABAW - S URZĄDZEŃ - PIASEK, POZOSTAŁA

- PROJEKTOWANA SIŁOWNIA KALIS

- ISTNIEJĄCE TRAWNIKI

- ISTNIEJĄCY PLAC - NAWIERZCHNI

- PROJEKTOWANE CHODNIKI - KOST

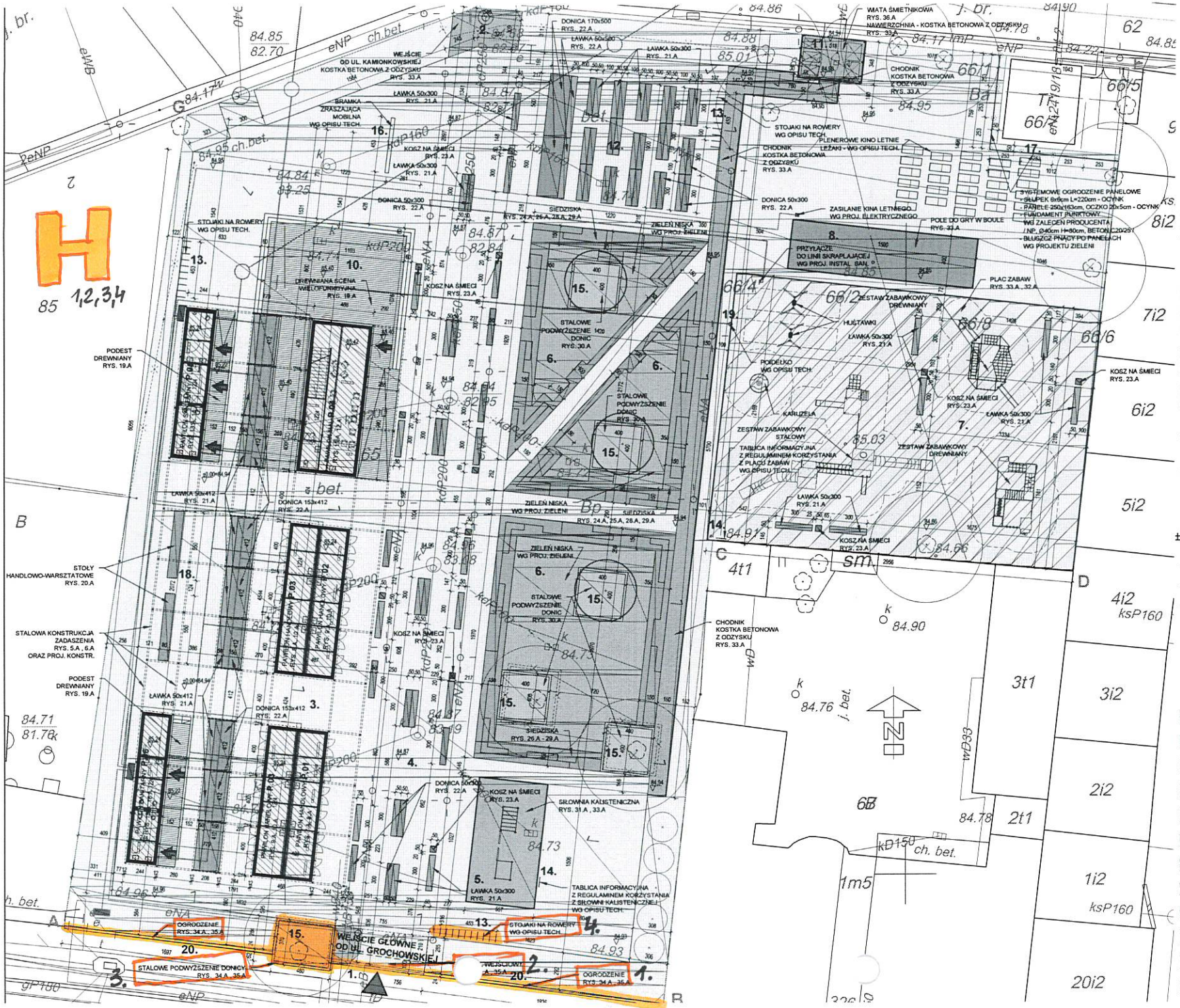


## LEGENDA:

1. PROJEKTOWANE WEJŚCIE GŁÓWNE NA TA OD UL. GROCHOWSKIEJ
2. WEJŚCIE NA TARGOWISKO ROGATKA OD U
3. PROJEKTOWANE ZADASZENIETARGOWISK
4. ISTNIEJĄCY CIĄG PIESZY/PLAC Z PROJEKT
5. PROJEKTOWANA SIŁOWNIA KALISTENICZN
6. PROJEKTOWANA ZIELEŃ NISKA
7. PROJEKTOWANY PLAC ZABAW - NAWIERZC
8. PROJEKTOWANE POLE DO GRY W BOULE -
9. PROJEKTOWANE PLENEROWE KINO LETNI
10. PROJEKTOWANA SCENA WIELOFUNKCYJN
11. PROJEKTOWANY ŚMIETNIK
12. PROJEKTOWANY OGRÓDEK SPOŁECZNY
13. PROJEKTOWANE STOJAKI NA ROWERY
14. PROJEKTOWANE TABLICE INFORMACYJNE
15. PROJEKTOWANE PODWYŻSZONE OBUDOW
16. PROJEKTOWANA BRAMKA ZRASZAJĄCA M
17. PROJEKTOWANE SYSTEMOWE OGRODZEN
18. PROJEKTOWANE STOŁY HANDLOWO-WARS
19. PROJEKTOWANE POIDEŁKO
20. PROJEKTOWANE OGRODZENIE AŻUROWE Z

P.01 PROJEKTOWANY PAWILON HANDLOWY 1
P.02 PROJEKTOWANY PAWILON HANDLOWY 2
P.03 PROJEKTOWANY PAWILON HANDLOWY 3
P.04 PROJEKTOWANY PAWILON MIEJSKIEJ AK
P.05 PROJEKTOWANY PAWILON SANITARNY 1
P.06 PROJEKTOWANY PAWILON SANITARNY 2

- Tr - ISTNIEJĄCA ZABUDOWA NA DZIAŁ
- P.01 - PROJEKTOWANE PAWILONY
- A-G-A - LINIE ROZGRANICZAJĄCE TEREN F INWESTYCJI /GRANICA DZIAŁKEK I 66/4, 66/5, 66/6, 66/7 i 66/8 Z OBRĘBI
- ZAKRES AKTUALIZACJI MAPY
- 84,95 - RZĘDNA TERENOWA ISTNIEJĄCA
- 84,73 - RZĘDNA TERENOWA PROJEKTOW
- ±0,00=84,94 - PRZYJĘTY POZIOM POSADOWIENI /UŚREDNIONY POZIOM ISTNIEJĄCE
- PROJEKTOWANA INSTALACJA ENE
- PROJEKTOWANA KANALIZACJA S
- PROJEKTOWANA INSTALACJA WO
- ISTNIEJĄCE OPRAWY OŚWIETLENI UMIESZCZONE NA SŁUPIE OŚWIET
- ISTNIEJĄCE HYDRANTY POŻAROW
- DRZEWA ADAPTOWANE
- DRZEWA PROJEKTOWANE
- PROJEKTOWANE DONICE
- PROJEKTOWANE ŁAWKI I SIEDZISK
- PROJEKTOWANE STOŁY HANDLOV
- PROJEKTOWANE KOSZE NA ŚMIEC
- PROJEKTOWANE PODWYŻSZONE
- PROJEKTOWANA ZIELEŃ NISKA
- PROJEKTOWANE POLE DO GRY W
- PROJEKTOWANY PLAC ZABAW - S URZĄDZEŃ - PIASEK, POZOSTAŁA
- PROJEKTOWANA SIŁOWNIA KALIS
- ISTNIEJĄCE TRAWNIKI
- ISTNIEJĄCY PLAC - NAWIERZCHNI
- PROJEKTOWANE CHODNIKI - KOST

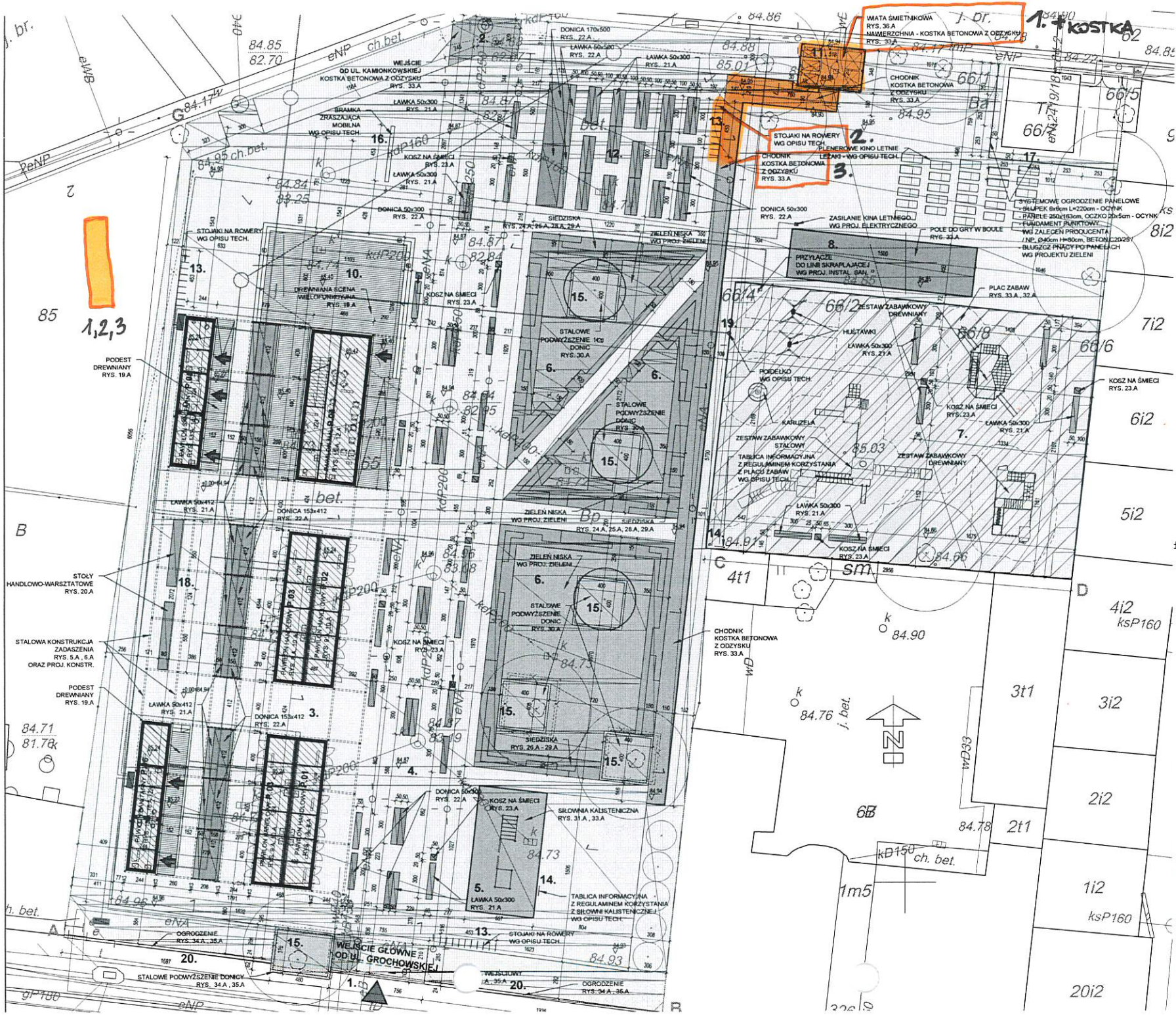


## LEGENDA:

1. PROJEKTOWANE WEJŚCIE GŁÓWNE NA TA
OD UL. GROCHOWSKIEJ
2. WEJŚCIE NA TARGOWISKO ROGATKA OD U
3. PROJEKTOWANE ZADASZENIETARGOWISK
4. ISTNIEJĄCY CIĄG PIESZY/PLAC Z PROJEKT
5. PROJEKTOWANA SIŁOWNIA KALISTENICZN
6. PROJEKTOWANA ZIELEŃ NISKA
7. PROJEKTOWANY PLAC ZABAW - NAWIERZC
8. PROJEKTOWANE POLE DO GRY W BOULE -
9. PROJEKTOWANE PLENEROWE KINO LETNII
10. PROJEKTOWANA SCENA WIELOFUNKCYJN
11. PROJEKTOWANY ŚMIETNIK
12. PROJEKTOWANY OGRÓDEK SPOŁECZNY
13. PROJEKTOWANE STOJAKI NA ROWERY
14. PROJEKTOWANE TABLICE INFORMACYJNE
15. PROJEKTOWANE PODWYŻSZONE OBUDOW
16. PROJEKTOWANA BRAMKA ZRASZAJĄCA M
17. PROJEKTOWANE SYSTEMOWE OGRODZEN
18. PROJEKTOWANE STOŁY HANDLOWO-WARS
19. PROJEKTOWANE POIDEŁKO
20. PROJEKTOWANE OGRODZENIE AŻUROWE

P.01 PROJEKTOWANY PAWILON HANDLOWY 1
P.02 PROJEKTOWANY PAWILON HANDLOWY 2
P.03 PROJEKTOWANY PAWILON HANDLOWY 3
P.04 PROJEKTOWANY PAWILON MIEJSKIEJ AK
P.05 PROJEKTOWANY PAWILON SANITARNY 1
P.06 PROJEKTOWANY PAWILON SANITARNY 2

Tr - ISTNIEJĄCA ZABUDOWA NA DZIAŁ

P.01 - PROJEKTOWANE PAWILONY

A-G-A - LINIE ROZGRANICZAJĄCE TEREN P INWESTYCJI /GRANICA DZIAŁKEK 66/4, 66/5, 66/6, 66/7 i 66/8 Z OBRĘBI

- ZAKRES AKTUALIZACJI MAPY

84,95 - RZĘDNA TERENOWA ISTNIEJĄCA

84,73 - RZĘDNA TERENOWA PROJEKTOW

±0,00=84,94 - PRZYJĘTY POZIOM POSADOWIENI /UŚREDNIONY POZIOM ISTNIEJĄCE

- PROJEKTOWANA INSTALACJA ENE

- PROJEKTOWANA KANALIZACJA S

- PROJEKTOWANA INSTALACJA WO

- ISTNIEJĄCE OPRAWY OŚWIETLENI UMIESZCZONE NA SŁUPIE OŚWIET

- ISTNIEJĄCE HYDRANTY POŻAROW

- DRZEWA ADAPTOWANE

- DRZEWA PROJEKTOWANE

- PROJEKTOWANE DONICE

- PROJEKTOWANE ŁAWKI I SIEDZISK

- PROJEKTOWANE STOŁY HANDLOW

- PROJEKTOWANE KOSZE NA ŚMIEC

- PROJEKTOWANE PODWYŻSZONE

- PROJEKTOWANA ZIELEŃ NISKA

- PROJEKTOWANE POLE DO GRY W

- PROJEKTOWANY PLAC ZABAW - S URZĄDZEŃ - PIASEK, POZOSTAŁA

- PROJEKTOWANA SIŁOWNIA KALIS

- ISTNIEJĄCE TRAWNIKI

- ISTNIEJĄCY PLAC - NAWIERZCHNI

- PROJEKTOWANE CHODNIKI - KOST